

PODŁOGA NA GRUNCIE ISTN.

- gres na zaprawie klejowej
- płyta betonowa na gruncie
- piasek zagęszczany

STROP NAD PARTEREM ISTN.
- płyta stropowa żelbetowa monolityczna
- sufit podwieszany

STROP NAD PARTEREM PROJ.
- płyta stropowa żelbetowa monolityczna
- sufit podwieszany z płyt g-k H2 na stelażu stalowym




SCIANY ZEWNĘTRZNE MUROWANE IST.

- tynk gipsowy, malowany farbą zmywalną
- istn. ściana murowana
- tynk gipsowy, malowany farbą zmywalną

SCIANY WEWNĘTRZNE DZIAŁOWE PROJ.

- Warstwa wykończeniowa (wykładzina ścienna)
- Płyta gipsowo-kartonowa x 2 - wodoodporna w pom. mokrych gr. 2,5 cm
- Ruszt stalowy z wypełnieniem wełną mineralną, stelaże instalacyjne w łazienkach - gr. 7,5 - 15,0 cm
- 2x płyta gipsowo-kartonowa H2 gr. 12,5 mm,
- tynk gipsowy, malowany farbą zmywalną o wysokiej odporności na zabrudzenia

SCIANY WEWNĘTRZNE MUROWANE PROJ.
 - warstwa wykończeniowa (wykładzina ścienna)
 - istn. ściana murowana
 - tynk gipsowy, malowany farbą zmywalną o wysokiej odporności na zabrudzenia

- | | |
|---------------------------------------------------------------------------------------|------------------------------------------------|
|  | ŚCIANY ISTNIEJĄCE |
|  | ISTNIEJĄCE ŚCIANY DZIAŁOWE DO DEMONTAŻU |
|  | PROJEKTOWANE ŚCIANY DZIAŁOWE GK |

UWAGA:

1. RYSUNKI BRANŻY ARCHYTEKTONICZNEJ ROZPATRYWAĆ ŁĄCZNIE Z OPRAWOANIAMI POZOSTAŁYCH BRANŻ.
2. INTEGRALNA CZĘŚCIĄ PROJEKTU JEST CZĘŚĆ OPISOWA.
3. WSZYSTKIE ZMIANY PROJEKTU MOŻLIWE JEDYNNIE PO AKCEPTACJI GŁÓWNEGO PROJEKTANTA. REALIZACJA MOŻLIWA WYŁĄCZNIE NA PODSTAWIE RYSUNKÓW ZAMIENNYCH DOSTARCZONYCH PRZED JEDNOSTKĄ PROJEKTOWĄ.
4. PRZYJMĄC NINIEJSZY RYSUNEK INWESTOR I FIRMA WYKONAWCA AKCEPTUJE PRZEDSTAWIONE NA NIM ROZWIĄZANIA.
5. WYKONAWCA ZOBOWIĄZUJE SIĘ DO SPRAWDZENIA NA WŁASNĄ ODPOWIEDZIALNOŚĆ WSZYSTKICH WYMIARÓW I WYTYCZNYCH PROJEKTOWYCH DOTYCZĄCYCH SWOJEGO ZLECZENIA PRZED PRZYSTĄPIENIEM DO ROBÓT BUDOWLANYCH O ROZBIEŻNOŚCIACH Z NARYSOWANYMI LUB PISEMNIEM UZGODNIONYMI WYTYCZNYMI LUB NIEZWŁOCZNIE POWIADOMIĆ ARCHITEKTA LUB KIEROWNIKĄ BUDOWY.
6. CAŁOŚĆ PRAC BUDOWLANYCH I MONTAŻOWYCH NALEŻY WYKONAĆ POD NADZOREM ORAZ ZGODNIE Z WYTYCZNYMI DOSTAWCÓW WSZYSTKICH TECHNOLOGII, ZGODNIE Z NORMAMI I WARUNKAMI TECHNICZNYMI WYKONAWSTWA ORAZ ZASADAMI SZUKI BUDOWLANE.
7. POWIERZCHNIE POMIESZCZEN PODANO W ŚWIETLE WYKONCZONYCH ŚCIAN.
8. WYMIARY WEWNĘTRZNE PODANO W ŚWIETLE WYKONCZONYCH ŚCIAN.
9. WYMIARY OTWORÓW DRZWIOWYCH, OKIENNYCH, TARASOWYCH I BALKONOWYCH PODANE SA W ŚWIETLE OŚCIEŻY (MURU).
10. WSZYSTKIE WYMIARY NALEŻY SPRAWDZIĆ I DOKREŚLIĆ NA PLANIE BUDOWY.
11. WYMIARY I NANESENIĘ RĘCZNE ARCHITEKTA MOJA PIERWSZYSTWO NA DOKRUKOWANYM.
12. ZASTĘPIENIE STOLARKI OKIENNEJ I DRZWIOWEJ ROZPATRYWAĆ ŁĄCZNIE Z RZUTAMI ARCHYTEKTONICZNYMI. PRZED ZAMÓWIENIEM STOLARKI, ZASTĘPIENIA NALEŻY SPRAWDZIĆ Z RZUTAMI ARCHYTEKTONICZNYMI ORAZ DOKONAĆ POMIARÓW Z NATURY - NA BUDOWIE.

arch. Justyna Bernat-Lagoda
ul. H. Pobożnego 10/13, 70-508 Szczecin
) +48 603 777 337 ✉ justyna@lagoda.pl

OSOBY OPRAWIAJĄCE PROJEKT				
PROJEKTANT	mgr inż. architekt JUSTYNA BERNAT-LĄGODA	PODPIS PROJEKTANTA		
NUMER UPRAWNIEN	14/ZPOIA/OKK/2012			
DATA OPRAWIANIA	2026.02			
OPRAWOŁ	mgr inż. architekt TOMASZ KONDRATOWICZ	PODPIS OSOBY OPRAWIAJĄCEJ		
NUMER UPRAWNIEN	-			
DATA OPRAWIANIA	2026.02			
FAZA PROJEKTU	KONCEPCJA			
BRANŻA	ARCHITEKTURA			
NAZWA OBIEKTU BUDOWLANEGO	LOKAL USŁUGOWY			
TYTUŁ RYSUNKU	LOKAL USŁUGOWY - PRZEBUDOWA PRZEKRÓJ A-A			
Zastrzegam wszelkie prawa wynikające z Ustawy o prawie autorskim i prawach pokrewnych z dnia 4 lutego 1994 r. (Dz. U. 1994 Nr 24 poz. 83) z późn. zmianami. Rysunek niniejszy nie może być w całości lub w części przyswojony, uzupełniony lub oddany do ogólnego użytku, bez pisemnej zgody pracowni.		FORMAT RYS. 420x297	SKALA 1:50	NUMER RYS. A-06